
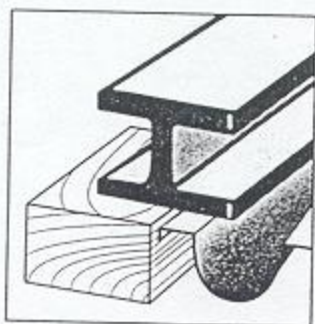


**Vibrolihvmasin**

**Sr 356 / Sr E 357**

**Sr 358 / Sr E 359**

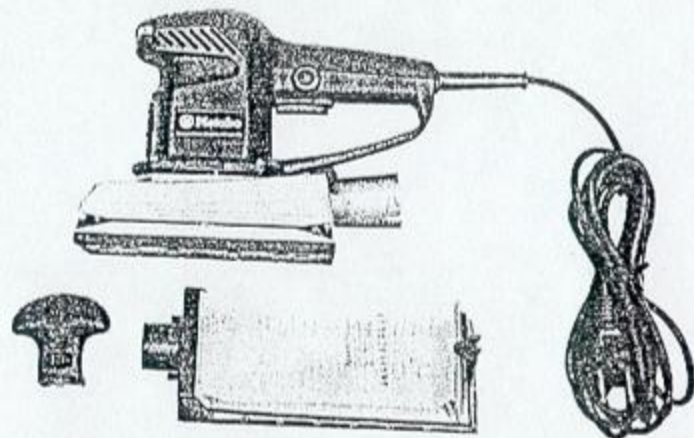
**Kasutusjuhend**



170 24 091 - 0497



32\MET



Loe tähelepanelikult läbi käesolev kasutusjuhend. Vaid nii õpid tööriista õieti kasutama ja väldid võimalikke tööõnnetusi.

### Otstarve

Vibrolihvmasin Sr 356-359 on ettenähtud tasaste ja kumerate pindade, puidu, plastiku, värviliste metallide, lehtterase ja värvitud pindade ja pahtli kuivlihvimiseks.

Valmistaja ei vastuta tööriista valest kasutamisest tingitud vigastuste ja rikete tekkimise eest.

**Elektritööriista remonti tohib sooritada vaid selleks volitatud spetsialist.**


Rikkis Metabo tööriista saab viia lähimasse Metabo- hooldepunkti, Tallinnas näiteks Soo 4.

Valmistaja jätab endale õiguse teha muutusi tööriista konstruktsioonis.

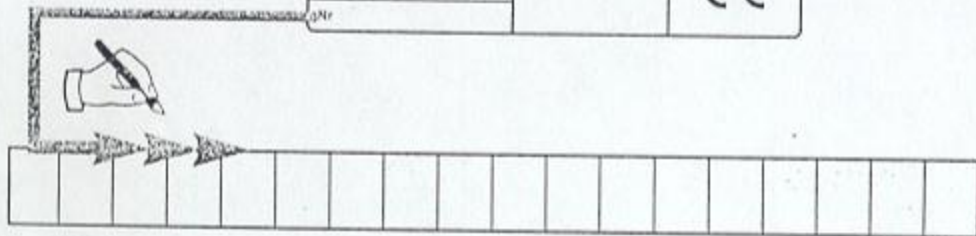


Tõendame, et see tööriist vastab standarditele EN 50 144, EN 55 014, HD 400 ja vastab direktiivide 73/23/EU, 89/392/EU ja 89/336/EU nõuetele.

### Müratase ja vibratsioon

Helirõhu tase	79 dB (A)
Helikõvaduse tase töötades	85 dB (A)
Vibratsioonikiirendus	5 m/s <sup>2</sup>
Kasuta kõrvaklappe!	



Standardvarustus



Kas võrgu pinget ja sagedust vastavalt tööriista nõuetele





24 816 (P 40)  
 24 817 (P 60)  
 24 818 (P 80)  
 24 819 (P 100)  
 24 820 (P 120)  
 24 821 (P 180)  
 24 822 (P 240)  
 24 823 (2 x P 40  
 2 x P 80  
 2 x P 120  
 2 x P 180  
 2 x P 240)

H



24 365 (P 40)  
 24 366 (P 60)  
 24 367 (P 80)  
 24 368 (P 100)  
 24 369 (P 120)  
 24 370 (P 180)  
 24 371 (P 240)  
 24 825 (2 x P 40  
 2 x P 80  
 2 x P 120  
 2 x P 180  
 2 x P 240)

I



O




J



P



Q



P1 = 350 W  
 P2 = 190 W



2.5 mm  
 (3/32")



Sr 356 2,5 kg (5,5 lbs)  
 Sr E 357 2,6 kg (5,7 lbs)  
 Sr 358 2,7 kg (6,0 lbs)  
 Sr E 359 2,8 kg (6,2 lbs)



93 x 230 mm  
 (3 21/32" x 9 1/16")  
 115 x 280 mm  
 (4 17/32" x 11 1/32")



$\frac{x}{min}$

12000 -  
 22000 min<sup>-1</sup> (rpm)  
 (Sr E 357/359)



$\frac{x}{min}$

15000 min<sup>-1</sup> (rpm)  
 (Sr E 357/359)



$\frac{x}{min}$

22000 min<sup>-1</sup> (rpm)  
 (Sr 356/358)



$\frac{x}{min}$

15000 min<sup>-1</sup> (rpm)  
 (Sr 356/358)

Lihvpaberid 115x280 mm,  
 kuivlihvimiseks, 10 tk pakis

H: aukudeta, "viimistlus"

I: aukudeta, "ekstra"

J: auguraud augustamata paberitele

O: 63128900 kangast tolmukoti hoidia

P: 63128800 paberist tolmukott

Q: 63123500 riidest tolmukott

Metabowerke GmbH & Co.

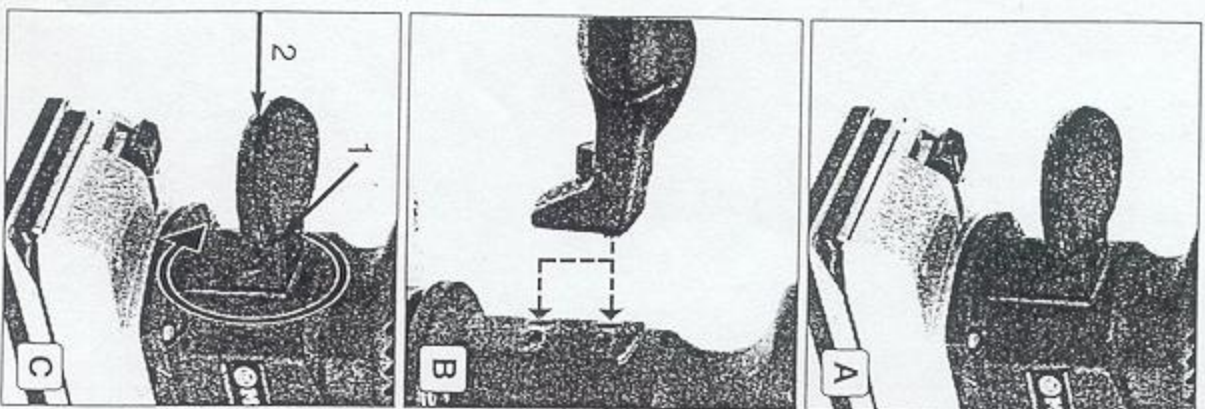
Postfach 1229

D - 72602 Nürtingen

CE97

ppa. Hermann Kieser Mantred Schulz

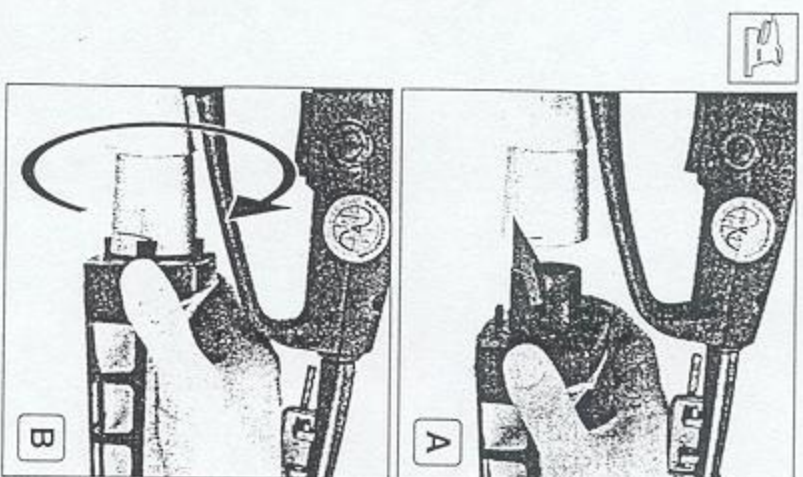




### Lisakäepideme kinnitus


A+B: Lisakäepideme võib kinnitada kahte eri asendisse.

C: kinnita käepide kruviga 1, kasuta vajaduse korral kruvikeerajat (2)



### Tolmu imemine



Kinnita tolmu kott rista tolmuväljaviigu külge nagu näidatud joonistel A-B



### Tüüpilisi kasutusviise:

A: värvitud pindade lihvimine

B: puidu lihvimine

Lihvimis- ja poleerimistarvikud (A-Q)	
93x230 mm	lihvpaperid
10 tk pakis	
A: aukudega, "viimistlus"	
B: aukudega, "ekstra"	
	24 826 (P 40) 24 827 (P 60) 24 828 (P 80) 24 829 (P 100) 24 830 (P 120) 24 831 (P 180) 24 832 (P 240) 24 833
	(2 x P 40 2 x P 80 2 x P 120 2 x P 180 2 x P 240)
	24 480 (P 40) 24 481 (P 60) 24 482 (P 80) 24 483 (P 100) 24 484 (P 120) 24 485 (P 180) 24 486 (P 240) 24 490
	(2 x P 40 2 x P 80 2 x P 120 2 x P 180 2 x P 240)

### Lihvimis- ja poleerimistarvikud (A-Q)

93x230 mm

lihvpaperid

10 tk pakis

A: aukudega, "viimistlus"

B: aukudega, "ekstra"



24 808 (P 40)  
 24 809 (P 60)  
 24 810 (P 80)  
 24 811 (P 100)  
 24 812 (P 120)  
 24 813 (P 180)  
 24 814 (P 240)  
 24 815

(2 x P 40  
 2 x P 80  
 2 x P 120  
 2 x P 180  
 2 x P 240)

C

24 328 (P 40)  
 24 329 (P 60)  
 24 330 (P 80)  
 24 331 (P 100)  
 24 332 (P 120)  
 24 333 (P 180)  
 24 334 (P 240)  
 24 824

(2 x P 40  
 2 x P 80  
 2 x P 120  
 2 x P 180  
 2 x P 240)

D

24 736



E

K

24 730 (P 40)  
 24 731 (P 60)  
 24 732 (P 80)  
 24 733 (P 100)  
 24 734 (P 120)  
 24 735 (P 240)

L

24 749



M

24 750 (P 40)  
 24 751 (P 60)  
 24 752 (P 80)  
 24 753 (P 100)  
 24 754 (P 120)  
 24 755 (P 240)

N

24 800 (P 40)  
 24 801 (P 60)  
 24 802 (P 80)  
 24 803 (P 100)  
 24 804 (P 120)  
 24 805 (P 180)  
 24 806 (P 240)  
 24 807

(2 x P 40  
 2 x P 80  
 2 x P 120  
 2 x P 180  
 2 x P 240)

F

24 491 (P 40)  
 24 492 (P 60)  
 24 493 (P 80)  
 24 494 (P 100)  
 24 495 (P 120)  
 24 496 (P 180)  
 24 497 (P 240)  
 24 499

(2 x P 40  
 2 x P 80  
 2 x P 120  
 2 x P 180  
 2 x P 240)

G

93x230 mm lihvpaberid

kuivilihvimiseks

10 tk pakis

C: aukudeta, "viimistlus"

D: aukudeta, "ekstra"

E: auguraud augustamata paberitele

K: Augustatud isekinnituv tald

92x190 mm

L: Augustatud isekinnituvad lihvpaberid

kuivilihvimiseks 93x193 mm, 5 tk pakis

M: Augustatud isekinnituv tald

112x236 mm

N: Augustatud isekinnituvad lihvpaberid



kuivilihvimiseks, 113x238 mm, 5 tk pakis

Lihvpaberid 115x280 mm,  
 kuivilihvimiseks, 10 tk pakis


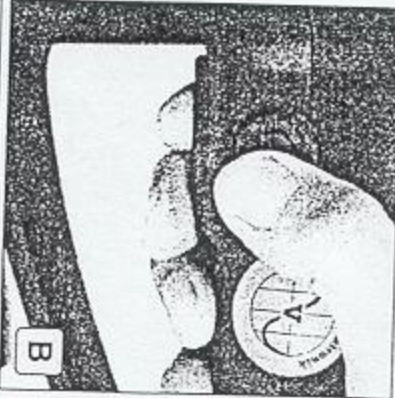

F: aukudega, "viimistlus"

G: aukudega, "ekstra"



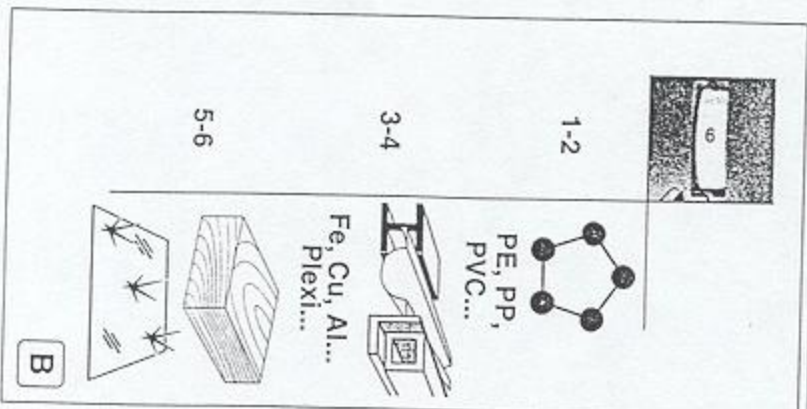


A: Ära kasuta märglihvimiseksi!  
 B Kasuta tolmuimejati!


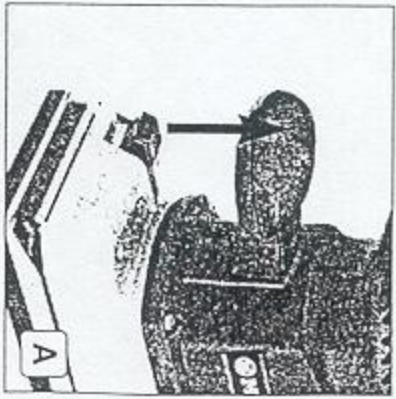


Lihvmasina lülitid (A-C)  
 A: Päästik asendis "Väljas"  
 B: Päästik asendis "Sees"  
 C: Vibratsioonikirruse eelvalimismüpp

	X min <sup>-1</sup>
1	12000
2	14000
3	16000
4	18000
5	20000
6	22000



A: Elektrooniline vibreerimiskirruse reguleerimine  
 B: soovituslik vibreerimiskirrus eri materjalidele: 1-2 plastikud, 3-4 metallid, vana värv, 5-6 puit, viimistlemine.



Lihvpaberi kinnitus  
 A: Tõsta kinnituskang  
 B: Paigalda lihvpaber ja pinguta see taas kinnituskangiga

